

Stor andel hyresgäster i Örebro län

Örebro län skiljer sig från riksgenomsnittet framför allt genom att fler bor i hyresrätt och färre i bostadsrätt. Örebro kommun är också tvåa i landet med sina 46 procent av hushållen boende i hyreslägenhet.

I övrigt är det, precis som i resten av landet, ekonomi och familjsituation som mest avgör hur människor bor.

PAR MED BARN BOR OFTAST I VILLA

Nära två tredjedelar av barnfamiljerna med två vuxna bor i villa. Störst andel är det i familjer med två barn.

I de hushåll som har tre eller fler barn ökar andelen boende i hyresrätt, även om villaboendet fortfarande dominerar.

MAMMOR HYR, PAPPOR ÄGER

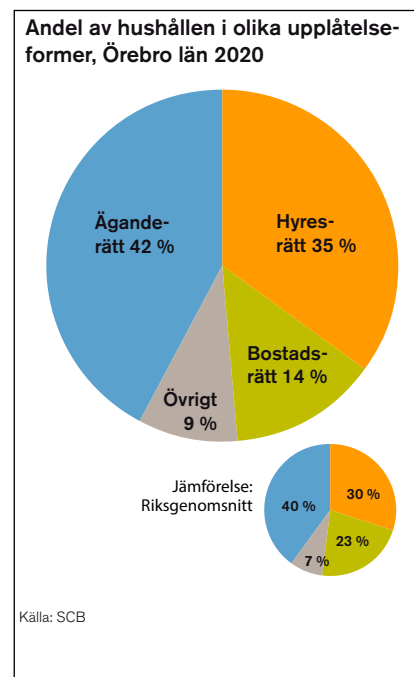
Av barnfamiljerna med bara en vuxen bor däremot de flesta i hyresrätt. Här är det dock stor skillnad mellan könen: Över hälften av de ensamstående papporna bor i eget hus, men bara en femtedel av de ensamstående mammorna.

Det är också en viss skillnad mellan pensionärer och andra, inom gruppen ensamboende. Pensionärerna bor oftare i eget hus.

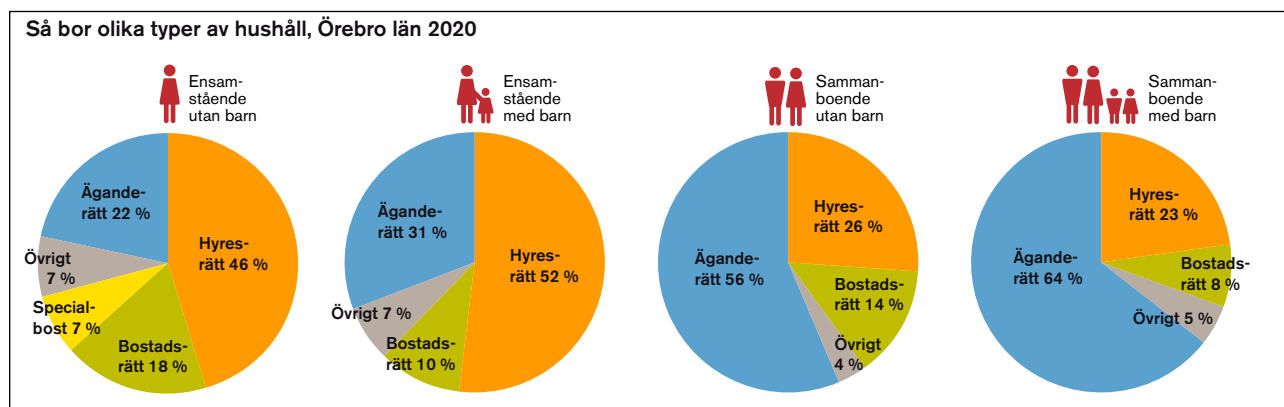
FÖRÄNDRINGAR SEDAN 2012

SCB började redovisa den här statistiken 2012. Den tydligaste förändringen sedan dess är att andelen barnfamiljer med två vuxna som bor i eget hus minskat. 2012 bodde 69 procent av de hushållen i villa, mot 64 procent 2020.

På en annan sida redovisas hur sammansättningen av hushåll ser ut i olika upplåtelseformer.



I Örebro län är boende i hyresrätt vanligare än riksgenomsnittet.



Två av tre barnfamiljer med två vuxna bor i villa. Den gula kategorin "specialbostäder" består i huvudsak av student- och äldreboenden.

forts. nästa sida.

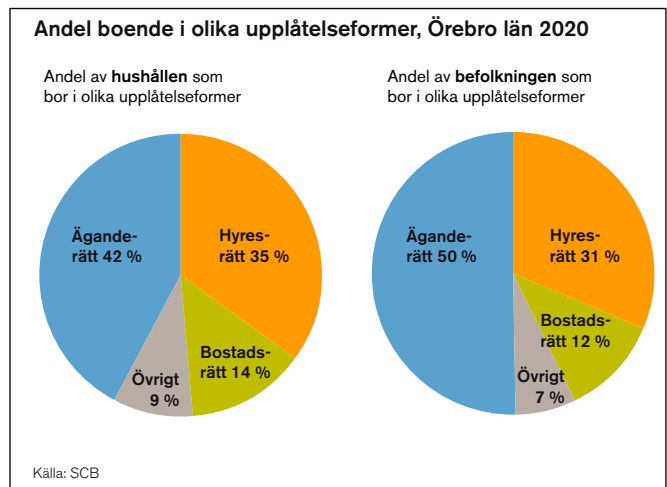
forts.

+ LÄS MER: Individer och hushåll – äpplen och päron

När man pratar om hur stor andel som bor i hyreshus, villa eller bostadsrätt gäller det att skilja på personer och hushåll. Eftersom det oftast bor fler i ett villahushåll än i en hyreslägenhet blir andelarna olika beroende på vad man väljer.

Medan 35 procent av hushållen i Örebro län bor i hyresrätt, är det bara 31 procent av invånarna som gör det. 42 procent av hushållen bor i villa, av invånarna blir det 50 procent.

Statistiken på de här sidorna handlar om hur hushållen bor.



Av alla **hushåll** i Örebro län bor 42 procent i eget hus. Andelen av **invånarna** är mycket större.

+ LÄS MER: Om statistiken

Uppgifterna på den här sidan kommer från SCB:

Registret över totalbefolkningen och Lägenhetsregistret. Kategoriseringen i hyresrätt, bostadsrätt eller äganderätt bestäms av fastighetsägarens juridiska form. Det betyder att hushåll som hyr en bostadsrätt, av föreningen eller av bostadsrättsinnehavaren, redovisas som boende i bostadsrätt. På samma sätt registreras den som hyr en villa av en privatperson som boende i äganderätt.

Sammantaget betyder det här att det är något fler som hyr sina bostäder än vad statistiken visar.

Ett hushåll består av alla personer som är folkbokförda i samma bostad. Som barn räknas i det här fallet personer upp till 24 år som är folkbokförda tillsammans med minst en av föräldrarna. Åldersgränsen är vald för att statistiken ska vara jämförbar inom EU. I kategorierna **Sammanboende med barn** och **Sammanboende utan barn** ingår också andra vuxna som är folkbokförda i samma bostad. Det kan vara barn över 24 år, andra anhöriga eller vänner.

Kategorin **Övrigt** i diagrammen består av specialbostäder (t ex äldre- eller studentboende) samt av ett mindre antal ägarlägenheter, privatpersoner som bor i egen hyresfastighet och andra typer av boende med okänd upplåtelseform.