

Fyra av tio hyresgäster har låg inkomst

Genomsnittsinkomsten är lägre i hyresrätt än i de båda ägda boendeformerna. Det gäller för alla familjetyper.

I Dalarna är mönstret ungefär som i riket som helhet, även om inkomstnivåerna genomgående är lägre här. Störst är skillnaden mellan barnfamiljer.

RISK FÖR FATTIGDOM

Fyra av tio hyresgäster i länet har en ekonomisk standard under den gräns som i EU-statistiken kallas *risk för fattigdom*, eller *relativ fattigdom*. Det är åtta procentenheter mer än riksgenomsnittet.

Gränsen sätts vid en disponibel inkomst som är lägre än 60 procent av medianen i landet. SCB definierar det som *låg inkomst*.

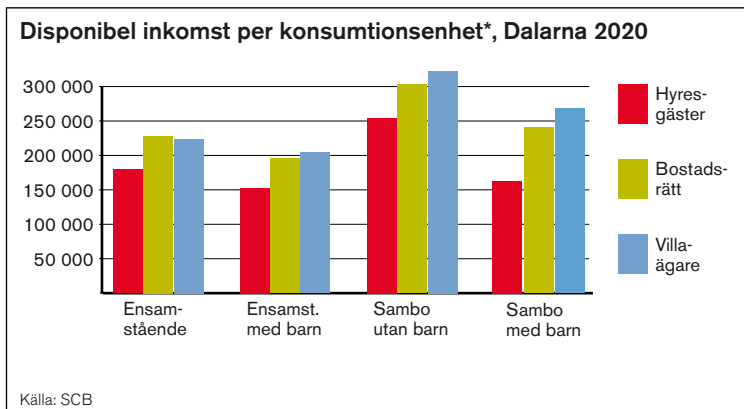
INGA MARGINALER

Oavsett vilka ord man väljer är det ett läge där man inte har marginaler för att klara större oväntade utgifter.

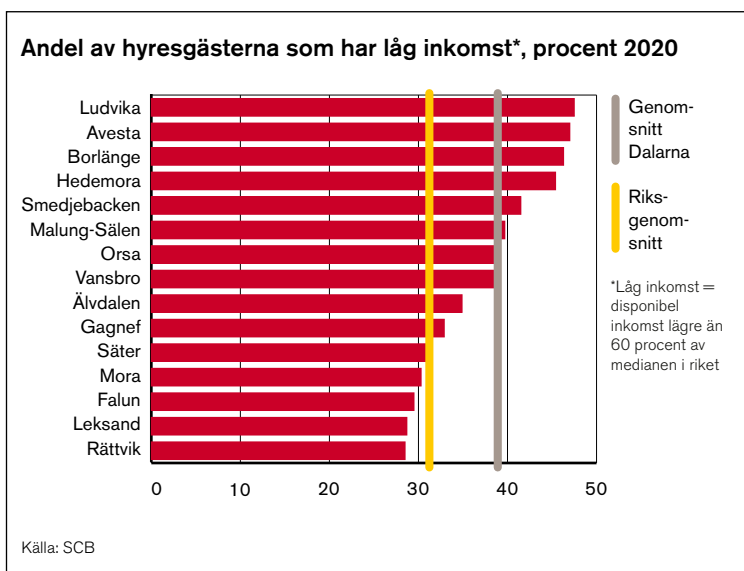
Svårast är det för barnfamiljer, där många hyresgäster till och med lever på en ekonomisk standard som är lägre än den nivå som ekonomiskt bistånd, det som tidigare kallades socialbidrag, ger.

SKILLNAD MELLAN KOMMUNER

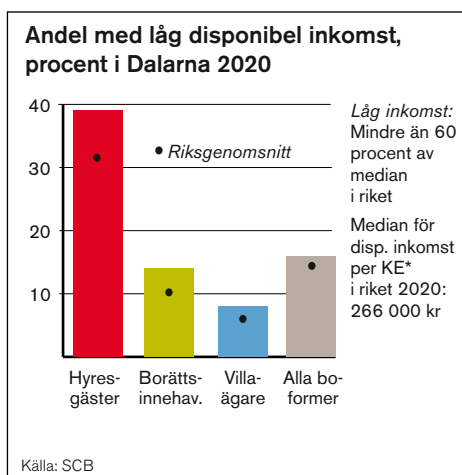
Inkomststandarden skiljer sig också mellan kommunerna, som vi kan se i diagrammet. I Ludvika, Avesta, Borlänge och Hedemora har nära hälften av hyresgästerna låg inkomst.



Hyresgäster har i genomsnitt lägre inkomst än de som äger sina bostäder, och det gäller i alla hushållstyper.



I de flesta dalakommuner är andelen hyresgäster med låg inkomst högre än riksgenomsnittet.



40 procent av hyresgästerna i länet har låg inkomst.

*Källor och definitioner, se nästa sida!

forts.

LÄS MER: Definitioner och fakta om statistiken

Disponibel inkomst är inkomst minus skatt plus eventuella bidrag.

Konsumtionsenhet (KE) är ett sätt att kunna jämföra inkomster mellan olika hushållstyper. Måttet motsvarar i princip en vuxen person. Men när det bor fler personer, eller barn, i ett hushåll får de mindre "vikt" eftersom det är billigare att leva flera tillsammans.

Statistiken om disponibel inkomst görs av SCB utifrån uppgifter om taxerad inkomst, och underlaget är hela befolkningen från 20 år och uppåt. Genom att folkbokföringen numera är sammankopplad med lägenhetsregistret kan man även få fram statistik som visar inkomstläget i olika upplåtelseformer.

* **Låg inkomst**, dvs en disponibel inkomst som är lägre än 60 procent av medianen, baseras 2020 på medianvärdet 266 000 kronor. Eftersom jämförelsen sedan görs med hjälp av begreppet konsumtionsenhet (se ovan), blir nivån olika för olika typer av hushåll. Till exempel motsvarar 60 procent av medianen cirka 13 300 kronor per månad för en ensamstående person, och cirka 32 600 kronor per månad för ett sammanboende par med två barn.

Statistiken om andelen boende med inkomst under 60 procent av medianen i riket är framtagen speciellt för Hyresgästföreningen av SCB.